

Державна служба статистики України
Головне управління статистики у м. Києві

До Дня будівельника

До Дня будівельника



До Дня будівельника

В Україні свято День будівельника встановлено Указом Президента України «Про День будівельника» від 22 липня 1993р. № 273/93.

Відзначається щорічно у другу неділю серпня (у 2018 році День будівельника припадає на 12 серпня).

За останні 8 років (2010–2017) столиця прикрасилася такими визначними сучасними будівлями та спорудами, як Національний спортивний комплекс «Олімпійський», музей історії м.Києва, пасажирський вокзальний комплекс на станції «Дарниця», міжнародний аеровокзал, бізнес-термінал «В» та термінал «D» міжнародного аеропорту «Київ» («Жуляни»), реабілітаційний центр науково-практичного медичного центру дитячої кардіології та кардіхірургії, учбово-спортивна база «Нивки», автовокзал «Видубичі», міжнародний меморіал жертвам тоталітаризму 1937–1941рр., готельно-офісний комплекс «Хілтон», торговельний комплекс на Дніпровській набережній, торговельний центр «Епіцентр» в Оболонському районі, торговельно-розважальний центр

«Лавина» на вул. Берковецькій, театр на Подолі, кафедральний собор Української Греко-Католицької церкви та резиденції Екзарха, Храм ікони Богородиці Печерської, діагностичний комплекс дитячої лікарні Охматдит, станції метрополітену «Деміївська», «Голосіївська», «Васильківська», «Виставковий центр», «Теремки» та «Іподром» і багатьма іншими.

У 2017 році будівельними підприємствами освоєно 11777,8 млн.грн капітальних інвестицій або 8,7% загального обсягу капітальних інвестицій, використаних в цілому по місту.

Найвагомішу частку капітальних інвестицій, освоєних будівельними підприємствами (99,8% загального обсягу), вкладено у матеріальні активи, з яких у будівлі та споруди – 88,0%, у машини, обладнання, інвентар та транспортні засоби – 9,8% усіх інвестицій.

У нові активи використано 89,2% капітальних інвестицій, освоєних будівельними підприємствами.

Структура капітальних інвестицій, освоєних будівельними підприємствами, за джерелами фінансування у 2017 році (у % до загального обсягу)



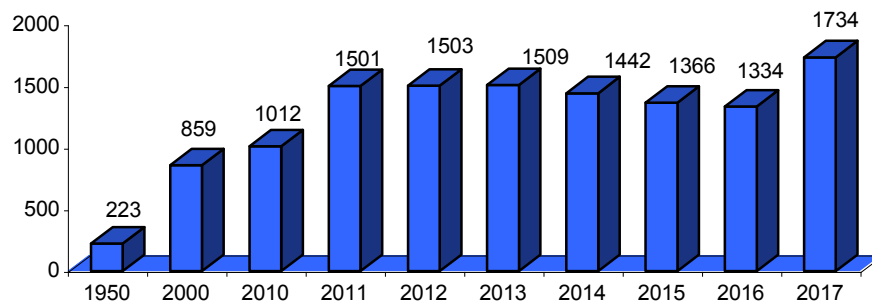
У 2017р. найбільший обсяг капітальних інвестицій серед підприємств будівельної діяльності освоєно такими, що здійснюють будівництво будівель – 10943,7 млн.грн або 92,9% від обсягу інвестицій, використаних будівельними підприємствами. Підприємствами, які здійснюють спеціалізовані будівельні роботи, освоєно 492,7 млн.грн (4,2%), які зайняті будівництвом споруд – 341,3 млн.грн (2,9%).

У 2017р. капітальні інвестиції у житлове будівництво становили 13052,3 млн.грн. Частка інвестицій, освоєних підприємствами столиці у будівництво житла, в загальному обсязі капітальних інвестицій становила 9,6% проти 10,0% у 2016р. Порівняно з 2016р. обсяг капітальних інвестицій у житлове будівництво збільшився на 6,5%.

Київ посідає друге місце серед регіонів України за прийняттям в експлуатацію житлових будинків. Шоста частина загальної площі житлових будинків, прийнятих в експлуатацію у 2017р. в Україні, знаходиться в м.Києві.

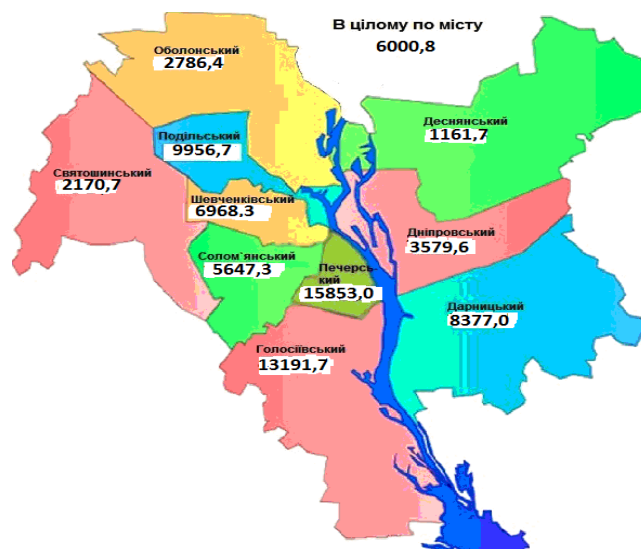
У 2017 році у м.Києві прийнято в експлуатацію 298 житлових будинків загальною площею 1733,5 тис.м², що на 29,9% більше, ніж у 2016р. та удвічі більше, ніж у 2000 році.

Прийняття в експлуатацію житлових будинків
(тис.м² загальної площі)



У 2017р. у розрахунку на 10 тис. осіб населення прийнято в експлуатацію 6000,8 м² загальної площі житлових будинків.

Прийняття в експлуатацію загальної площі житла за районами у 2017 році в розрахунку на 10 тис. осіб
(м² загальної площі)



У I кварталі 2018р. прийнято в експлуатацію 29 житлових будинків загальною площею 262,8 тис.м².

Житловий фонд м. Києва на початок 2018 року становить 63388 тис.м² загальної площі.

Житлове будівництво супроводжується також і спорудженням інших об'єктів соціальної сфери. Дані про прийняття в експлуатацію об'єктів соціальної сфери за останні 6 років наведені у таблиці нижче.

Прийняття в експлуатацію об'єктів соціальної сфери

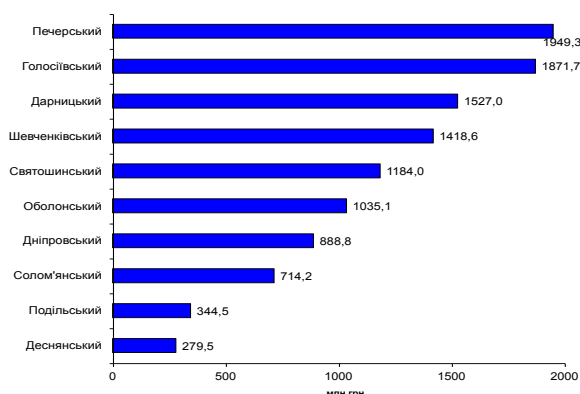
	2012	2013	2014	2015	2016	2017
Загальноосвітні навчальні заклади, учнівських місць	600	1125	720	304	400	1740
Дошкільні та позашкільні навчальні заклади, місць	–	826	466	530	1270	452
Лікарні, ліжок	160	80	15	71	24	–
Амбулаторно-поліклінічні заклади, відвідувань за зміну	380	818	230	–	86	399

Обсяг виконаних будівельних робіт підприємствами та організаціями м.Києва у 2017 році становив 25404,1 млн.грн, у січні–червні 2018р. – 11212,7 млн.грн.

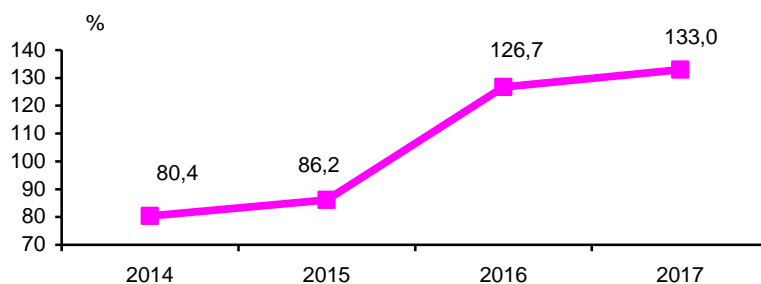
Обсяг виконаних будівельних робіт за видами будівельної продукції

	2013	2014	2015	2016	2017	(тис.грн) січень– червень 2018р.
Усього	12512947	11034330	12073221	16774391	25404081	11212661
Будівлі	9218255	8188647	8754340	11879161	16492761	8586746
з них						
житлові	4114121	4437525	5406069	7271903	9726274	5592217
нежитлові	5104134	3751122	3348271	4607258	6766487	2994529
Інженерні споруди	3294692	2845683	3318881	4895230	8911320	2625915

Обсяг виконаних будівельних робіт за районами у січні–червні 2018 року



Індекси будівельної продукції у 2014–2017 роках (у % до попереднього року)



Отже, будівельний комплекс є однією з головних складових частин економіки міста, який забезпечує розвиток міського господарства, нарощування потужностей виробничого потенціалу, забезпечує мешканців міста новим комфортабельним житлом та необхідними об'єктами соціальної, культурної та комунальної сфери.

Довідки за телефонами: (044) 486-98-04, 482-16-84

Веб-сайт Головного управління статистики у м.Києві: www.kyiv.ukrstat.gov.ua

© Головне управління статистики у м.Києві, 2018