

До Дня будівельника



В Україні свято День будівельника встановлено Указом Президента України «Про День будівельника» від 22 липня 1993р. № 273/93.

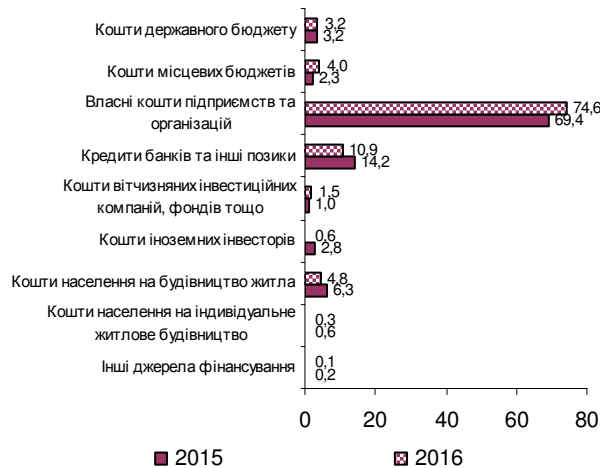
Відзначається щорічно у другу неділю серпня (у 2017 році День будівельника припадає на 13 серпня)

За останні 7 років (2010–2016) столиця прикрасилася такими визначними сучасними будівлями та спорудами, як Національний спортивний комплекс «Олімпійський», музей історії м.Києва, пасажирський вокзальний комплекс на станції «Дарниця», міжнародний аеровокзал, бізнес-термінал «В» та термінал «D» міжнародного аеропорту «Київ» («Жуляни»), реабілітаційний центр науково-практичного медичного центру дитячої кардіології та кардіохірургії, учбово-спортивна база «Нивки», автовокзал «Видубичі», міжнародний меморіал жертвам тоталітаризму 1937–1941рр., готельно-офісний комплекс «Хілтон», торговельний комплекс на Дніпровській набережній, торговельний центр «Епіцентр» в Оболонському районі, торговельно-розважальний центр «Лавина» на вул. Берковецькій, кафедральний собор Української Греко-Католицької церкви та резиденції Екзарха, станції метрополітену «Деміївська», «Голосіївська», «Васильківська», «Виставковий центр», «Теремки» та «Іподром» і багатьма іншими.

Столиця стабільно посідає перше місце серед регіонів України за обсягом капітальних інвестицій. Близько третини капітальних інвестицій в Україні (29,6%) освоєно підприємствами та організаціями м.Києва.

У 2016р. підприємствами та організаціями міста використано 106295,5 млн.грн капітальних інвестицій, що в розрахунку на одну особу становить 36974,2 грн.

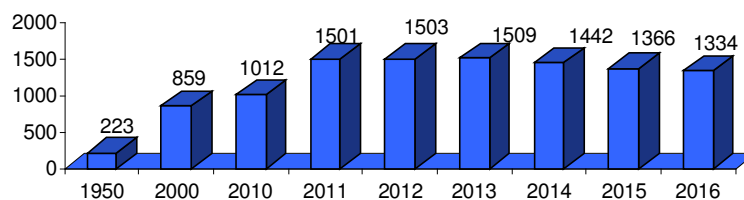
Структура капітальних інвестицій за джерелами фінансування (у % до загального обсягу)



Київ посідає друге місце серед регіонів України за прийняттям в експлуатацію житлових будинків. Сьома частина загальної площі житлових будинків, споруджених в Україні в 2016р., знаходиться в м.Києві.

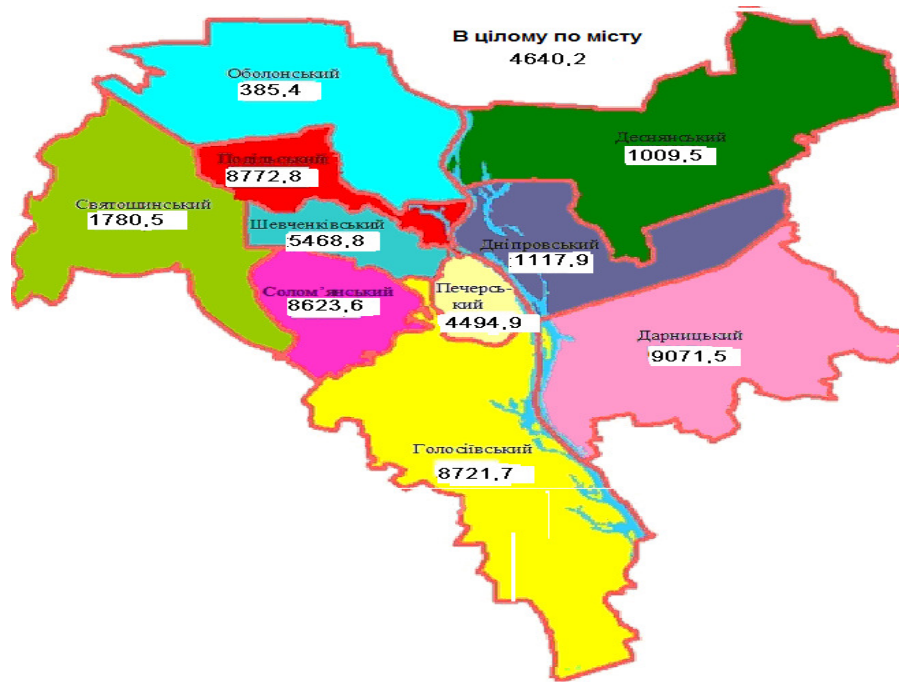
У 2016 році у м.Києві прийнято в експлуатацію 247 житлових будинків загальною площею 1334,0 тис.м², що складає 97,7% від обсягів житла, прийнятого у 2015р. та на 55,3% більше, ніж у 2000 році.

Прийняття в експлуатацію житлових будинків (тис.м² загальної площі)



У 2016р. у розрахунку на 10 тис. осіб населення прийнято в експлуатацію 4640,2 м² загальної площі житлових будинків.

**Прийняття в експлуатацію загальної площі житла за районами у 2016 році
в розрахунку на 10 тис.осіб
(м² загальної площі)**



У I кварталі 2017р. прийнято в експлуатацію 69 житлових будинків загальною площею 295,7 тис.м².

Житловий фонд м. Києва на початок 2017 року становить 63463 тис.м² загальної площі.

Житлове будівництво супроводжується також і спорудженням інших об'єктів соціальної сфери.

Прийняття в експлуатацію об'єктів соціальної сфери

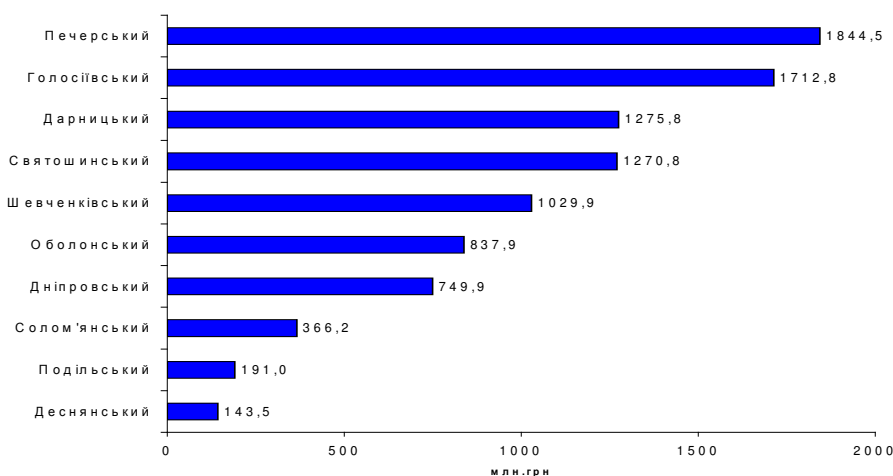
	2012	2013	2014	2015	2016
Загальноосвітні навчальні заклади, учнівських місць	600	1125	720	304	400
Дошкільні та позашкільні навчальні заклади, місць	–	826	466	530	1270
Лікарні, ліжок	160	80	15	71	24
Амбулаторно-поліклінічні заклади, відвідувань за зміну	380	818	230	–	86

Обсяги виконаних будівельних робіт за видами будівельної продукції

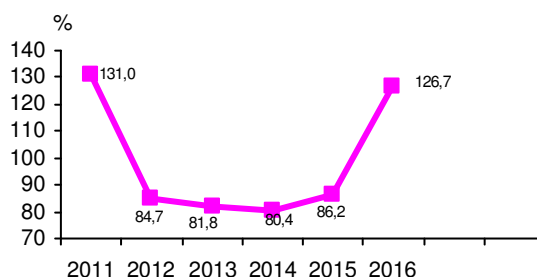
	Виконано будівельних робіт у січні–червні 2017р.		
	тис.грн	у % до загального обсягу	у % до січня–червня 2016р.
Будівництво	9422363	100,0	129,7
Будівлі	6709304	71,2	122,0
з них			
житлові	4195446	44,5	116,7
нежитлові	2513858	26,7	132,7
Інженерні споруди	2713059	28,8	155,0

Обсяг виконаних будівельних робіт підприємствами та організаціями м.Києва у січні –червні 2017р. становив 9422,4 млн.грн.

Обсяг виконаних будівельних робіт за районами у січні–червні 2017року

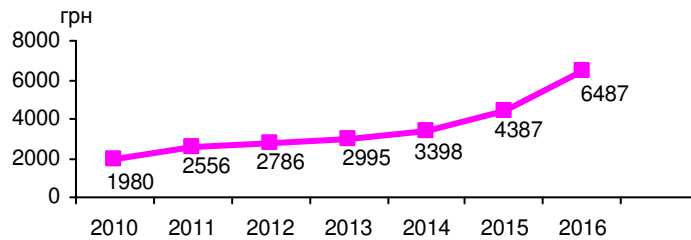


Індекси будівельної продукції у 2011–2016 роках (у % до попереднього року)



Середньомісячна заробітна плата одного штатного працівника, зайнятого у будівництві, у 2016р. зросла порівняно з 2015р. на 47,9% та дорівнювала 6487 грн., що у 4,1 раза вище рівня мінімальної заробітної плати та прожиткового мінімуму на одну працездатну особу, яка у грудні 2016р. дорівнювала 1600 грн.

Динаміка середньомісячної заробітної плати в будівництві у 2010-2016 роках



¹ Дані наведено по юридичних особах та відокремлених підрозділах юридичних осіб із кількістю найманих працівників 10 і більше осіб

Значні обсяги будівництва сприяють розвитку видів економічної діяльності, які є сировинною базою для сфери будівництва. Зокрема це стосується виробництва іншої неметалевої мінеральної продукції, до складу якого входить виробництво будівельних матеріалів, конструкцій і деталей.

У 2014 році внаслідок поглиблення економічного спаду виробництво іншої неметалевої продукції скоротилось на 12,1%. У 2015 році виробництво гумових та пластмасових виробів, іншої неметалевої мінеральної продукції зросло на 8,6%. У 2016 році на підприємствах з виробництва гумових і пластмасових виробів, іншої неметалевої мінеральної продукції обсяги виробництва збільшились на 5,8%. Так, зросло виробництво пластмасових виробів (у 1,7 раза); вікон, їх рам, дверей, їх коробок та порогів з пластмас (на 9,6%); посуду столового і кухонного, інших виробів домашнього вжитку та виробів для туалетних кімнат (у 2,0 раза).

Підприємствами з виробництва іншої неметалевої мінеральної продукції збільшено випуск елементів конструкцій збірних для будівництва з цементу, бетону або каменю штучного; каменю декоративного і будівельного обробленого; виробів багатошарових ізолюючих зі скла тощо.

У металургійному виробництві та виробництві готових металевих виробів збільшено випуск продукції на 8,2%. Більше, ніж у попередньому році, виготовлено листів профільованих холоднодеформованих або оброблених у холодному стані, зі сталі нелегованої (у 1,6 раза); полотен і коробок дверних, з металів чорних (на 22,7%); металоконструкцій будівельних збірних (на 17,3%) тощо.

Отже, будівельний комплекс є однією з головних складових частин економіки міста, який забезпечує розвиток міського господарства, нарощування потужностей виробничого потенціалу, забезпечує мешканців міста новим комфортабельним житлом та необхідними об'єктами соціальної, культурної та комунальної сфери.

Довідки за телефонами: (044) 486-98-04, 482-16-84

Веб-сайт Головного управління статистики у м.Києві: www.kyiv.ukrstat.gov.ua

© Головне управління статистики у м.Києві, 2017